






INFORME DEL MERCADO DE TRABAJO en Amurrio y entorno

1º TRIMESTRE 2017


(FUENTE: Observatorio de GARAPEN)

| TITULARES | INDICADORES | | |
|--|--|--|---|
| <p>• Hay 39 personas más afiliadas en Amurrio que en el trimestre anterior, pero sin embargo en Álava ha disminuido en un 0,67% el número de afiliado/as (1.005 personas menos).</p> <p>• La población parada registrada en Amurrio alcanza las 766 personas, lo que supone un decremento del 3,77% respecto al trimestre anterior (30 personas menos).</p> <p>• La tasa de paro en Amurrio, al cierre del trimestre, desciende en un 0,6% (respecto al trimestre anterior). Y comparando con el mismo periodo del año anterior (marzo 2016) desciende un 0,93%.</p> | MERCADO DE TRABAJO | | |
| | Población afiliada en Amurrio | 4.207 |  0,93% |
| | Población parada registrada en Amurrio | 766 |  3,77% |
| | Tasa de paro marzo Amurrio (al cierre del trimestre) | 15,3%  0,6% (Calculada por Lanbide con estimación de la población activa) | |

Población afiliada



- En Amurrio hay 4.207 personas afiliadas en el 1º trimestre del 2017, 39 más que en el trimestre anterior.
- En lo referente al régimen especial de trabajadores autónomos (RETA) en Amurrio hay 631 personas afiliadas, 5 personas más que en el trimestre anterior (626).
- En Álava:
 - En el 1º trimestre del 2017 la población afiliada es de 149.184 personas, lo que representa un 0,67% menos respecto al trimestre anterior, que en cifras suponen 1.005 afiliaciones menos.
 - Comparando con el mismo periodo del año anterior la afiliación ha aumentado un 1,43%
 - Por regímenes de cotización este trimestre han disminuido las cifras, tanto en el régimen general (un 0,62%) como en el de autónomos (un 0,73%).

Población afiliada Amurrio

| | |
|-----------------|---|
| 1º trim | 4.207 personas |
| |  0,93% |
| Régimen general |  0,81% |
| Autónomos |  0,79% |

Comparativas

| | |
|-------|---|
| Álava | 149.184 personas |
| |  0,67% |

| | |
|-----------------|---|
| Régimen General |  0,62% |
| Autónomos |  0,73% |

Guipúzcoa 304.515 personas




Vizcaya 458.225 personas

Contratos

- En el 1º trimestre del 2017 en Amurrio se han realizado 848 contratos, lo que supone un 8,37% más respecto al trimestre anterior. En términos absolutos el número de contratos ha aumentado (71 contratos más), y comparando con el mismo periodo del año anterior, la cifra también es positiva, se han producido 93 contratos más.
- Por sexos: Entre los hombres los contratos han aumentado en un 13,04% (79 contratos). Sin embargo entre las mujeres la cifra ha descendido en un 4,68% (8 contratos menos).
- Por sectores: La industria ha generado este trimestre el 80,02% de los contratos, lo que supone un aumento del 8,37% frente al periodo anterior. En el sector servicios se han realizado 143 contratos (un descenso del 17,82%) y en la construcción 23 (un 14,82% menos).
- Comparativas: Respecto al trimestre anterior, analizando los datos de contratación en los municipios limítrofes, en Orduña los contratos han descendido un 27,33% (38 contratos menos) y por el contrario en Llodio han aumentado un 33,29% (243 contratos más).

Contratos realizados

Amurrio

| | |
|---------|---|
| 1º trim | 848 contratos |
| |  8,37 % |
| Hombres |  13,04 % |
| Mujeres |  4,68 % |

Comparativas


| | |
|--------|---|
| Orduña |  38 contratos |
| Llodio |  243 contratos |


Mercado de trabajo


- En el 1º trimestre la población parada registrada en Amurrio asciende a 766 personas, lo que supone un decremento del 3,77% respecto al trimestre anterior (30 personas menos). Y también un descenso del 5,55% respecto al mismo trimestre del año anterior (45 personas menos).
- Distribución por sexos: El número de mujeres desempleadas aumenta en 6 y el número de hombres disminuye en 36.
- Por edades: Con respecto al trimestre anterior desciende el número de personas en desempleo en el tramo de menores de 25 años, pero sobre todo lo hace en el de más de 45 años. El grupo de personas de entre 25 y 44 años presenta un leve aumento. Comparando con el año anterior el número de personas desempleadas desciende de forma notable entre los mayores de 45 años, y también lo hace en el grupo de menos de 25 años y de entre 25 y 44 años, pero de forma menos acusada.
- Por sectores de actividad: comparando con el trimestre precedente descienden los desempleados provenientes de los sectores industrial y construcción, pero también los de “sin empleo anterior”. El sector servicios es el único que presenta un leve aumento.
- Comparativas: La tasa de paro registra un leve ascenso tanto en la CAPV como en Álava. Por el contrario en Amurrio, Orduña y Llodio ha descendido. El descenso más notable se produce en Llodio, pero sin apenas diferencias frente a los valores de Amurrio y Orduña.


*La tasa de paro se calcula atendiendo al número de personas paradas respecto al número de personas activas (estimación de Lanbide).

Población parada registrada (Amurrio)

1º trim  3,77 % 766 pers.


Tasa: 15,33 % 

Mujeres 446  1,35%

Hombres 320  10,11%

Comparativas

Orduña  198 personas

 tasa:10,25%

Llodio  1.310 personas

 tasa:15,55%

Álava:  tasa 13,84%

CAPV:  tasa: 13,10%

Conclusión

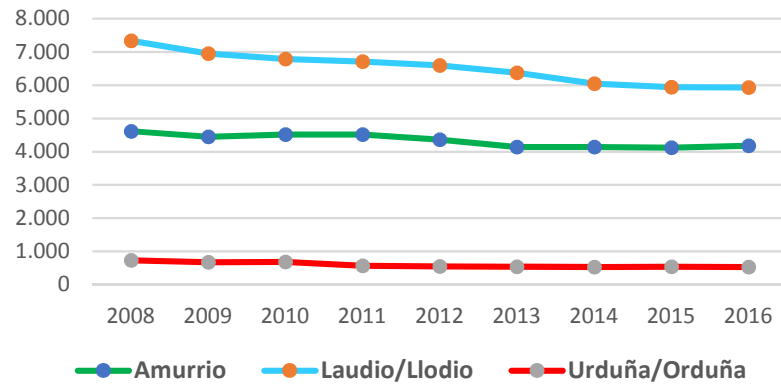
En Amurrio el número de personas afiliadas sigue aumentando levemente tanto en el régimen general como entre las personas afiliadas al régimen especial de trabajadores autónomos.

Los contratos realizados en cómputo general ascienden. Tanto en Amurrio como en Llodio el número de contratos ha aumentado, sobre todo en este último municipio. Por el contrario, Orduña este trimestre registra cifras negativas.

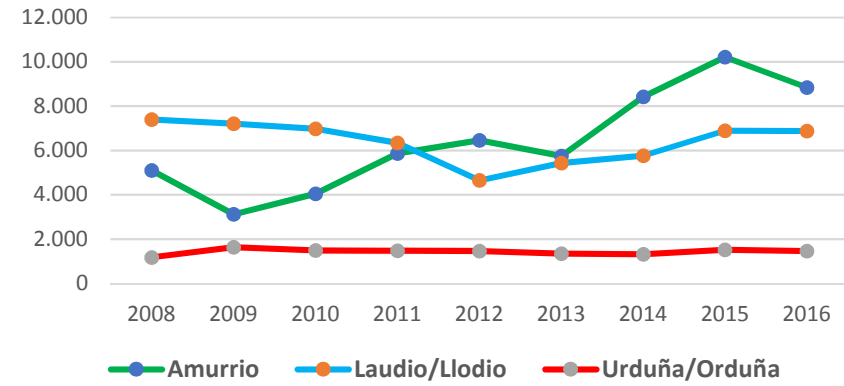
El número de personas paradas sigue descendiendo levemente. En cuanto a la tasa de paro, este trimestre disminuye únicamente a nivel municipal (Amurrio, Llodio y Orduña), pero se produce un leve ascenso de la tasa tanto en Álava como en la CAPV.

Gráficos

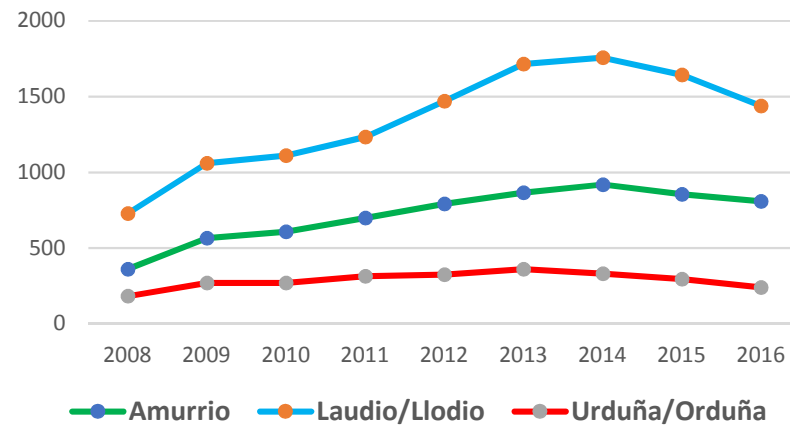
Población afiliada



Contratos realizados



Total parados



Glosario

- Afiliados trimestral: número medio de afiliados en el trimestre.
- Contratos trimestral: suma de los contratos realizados en los 3 meses
- Paro trimestral: número medio de personas paradas en el trimestre.
- Tasa de paro del trimestre: calculada con el dato de cierre del trimestre por Lanbide, usando una estimación para actualizar la población activa.
- Fuentes:
 - Demanda de empleo: SPEE, Lanbide (la tasa de paro trimestral se calcula con el dato de cierre del trimestre).
 - Contratos: SPEE.
 - Afiliaciones: Dirección General de la Seguridad Social. Ministerio de Trabajo y Asuntos Sociales.